



## پیاری گائے



رب کا شکر ادا کر بھائی جس نے پیاری گائے بنائی  
گائے کو دی کیا اچھی صورت خوبی کی ہے ، گویا مورت  
دانہ، دُزکا ، بھوسی، چوکر کھا لیتی ہے سب خوش ہو کر  
سبزے سے میدان بھرا ہے جھیل میں پانی صاف بھرا ہے  
پانی موجیں مار رہا ہے چرواہا چمکار رہا ہے


تدریسی ہدایت: نظم ”پیاری گائے“ کو ترنم اور اداکاری کے ساتھ مل کر گائیں اور نظم سے متعلق  
بات چیت کیجئے۔



گائے ہمارے حق میں ہے نعمت دودھ ہے دیتی کھا کے بسپٹ  
پچھڑے اس کے بیل بنائے جو کھیتی کے کام میں آئے  
رب کی حمد و ثنا کر بھائی  
جس نے ایسی گائے بنائی



گائے کے مختلف اعضاء کے نام لکھیے:



ملان کیجئے:

گھاس	گائے
بیل	دودھ
دودھ	گھاس
گائے	بیل

تدریسی ہدایت: نظم ”پیاری گائے“ کو سبھی مل کر ترنم میں گائیں۔ گائے کے فائدے سے متعلق بات چیت کیجئے۔

مثال دیکھ کر حروف کو ملا کر لفظ بنائیے:

ش + ک + ر = شکر

ش + ا + م = شام

ن + ی + ل = نلی

ص + ا + ف = صاف

چ + ا + ل = چال

ب + ر + ف = براف

مثال دیکھ لفظ سے حروف کو الگ کریں:

بھوتی = بھ + و + س + ی

صورت = + + +

نعمت = + + +

مورت = + + +

مسکا = + + +

دولت = + + +

تدریسی ہدایت: تین حرفی اور چار حرفی الفاظ کے بارے میں بات چیت کریں اور ایک ایک لفظ سبھی طلباء سے بولنے کو کہیں۔




## آپ نے کیا کیا؟

آپ نے کیا کیا؟	سلمی نے کیا کیا؟	ہفتہ کے دن
	نظم پڑھی	ہفتہ
	الفاظ بنائے	اتوار
	ایک سے سوتک لکھا	پیر
	کھیل کھیلا	منگل
	تصویر بنائی	بدھ
	گھومنے گئی	جمعرات
	نماز پڑھی	جمعہ

تدریسی ہدایت: نظم ”پیاری گائے“ کو ترنم اور اداکاری کے ساتھ مل کر گائیں۔ اس سے متعلق طلباء سے بات چیت کیجئے۔

ماں، باپ، دادا، دادی، نانا، نانی سے سنی ہوئی کوئی ایک نظم:



تدریسی ہدایت: نظم پیاری گائے کو طلباء سے ترنم کے ساتھ مل کر گائیں اور ماں باپ، دادا، دادی، نانا، نانی سے سنی ہوئی کوئی نظم سنائیں۔

## لفظ اور معنی:

لفظ	معنی
بنسپت	
رب	
حمد	
ثنا	
نعمت	

## شعر پورا کیجئے:

رب کا شکر ادا کر بھائی جس نے.....

دانہ، دزکا، بھوسی، چوکر.....

پانی پی کر چارہ چر کر شام کو.....

رب کی حمد و ثنا کر بھائی.....

۱۔ مثال دیکھ کر نیچے دیئے ہوئے لفظوں کو ’و‘ اور ’س‘ لگا کر جمع بنائیں:

مثال: مورت = مورتوں

= غریب

= تنکا

= تیل

= مالک

= میدان

۲۔ گائے سے کیا کیا حاصل ہوتا ہے لکھیے:

.....

.....

.....

.....

.....

تدریسی ہدایت: نظم ’پیاری گائے‘ کو ایک ساتھ مل کر لے میں گائیں اور گائے سے کیا کیا حاصل ہوتا ہے اس پر بات چیت کیجئے:



## دیکھ کر خوش خط لکھیں:

گائے ..... ، .....  
 وہی ..... ، .....  
 دانا ..... ، .....  
 مورت ..... ، .....  
 پیاری ..... ، .....

## خالی جگہوں کو مناسب لفظ چن کر پورا کریں:

دانہ، ذکاء، ..... چوکر بھوسی/گھاس  
 کھا لیتی ہے سب ..... ہو کر خوش/ناراض  
 گائے کو دی کیا ..... صورت اچھی/بری  
 ..... کو آئی اپنے گھر پر صبح/شام  
 پانی پی کر ..... چوکر بھوسا/چارہ

تدریسی ہدایت: نظم ”پیاری گائے“ کو ترنم کے ساتھ مل کر گائیں۔ گائے کیا کیا کھاتی ہیں اس پر بات چیت کیجئے۔

ان سوالوں کے جواب دیجئے:

۱۔ کس کا شکر ادا کرنا چاہئے؟

.....

۲۔ پیاری گائے کس نے بنائی؟

.....

۳۔ دودھ، دہی، مٹھا، مسکا کس سے ملتا ہے؟

.....

۴۔ گائے کہاں چرنے جاتی ہے؟

.....

۵۔ گائے کے پھڑے کیا بنتے ہیں؟

گائے کس کس رنگ کی ہوتی ہے۔ صحیح اور غلط کا نشان لگائیں۔

سفید


لال

ہرا

پیدا

تدریسی ہدایت: نظم ”پیاری گائے“ کو ترنم کے ساتھ مل کر گائیں۔ گائے کیا کیا کھاتی ہیں اس پر بات چیت کیجئے۔

## زبانی نظم پیاری گائے



تدریسی ہدایت: نظم ”پیری گائے“ کو ترنم اور اداکاری کے ساتھ مل کر گائیں اور دوبارہ طلباء سے نظم کو زبانی سنیں۔

۱۔ گائے سے متعلق عام معلومات

چھ	چار	گائے کے کتنے پیر ہوتے ہیں؟
نہیں	ہاں	گائے گھاس کھاتی ہے۔
تین	دو	گائے کی کتنی آنکھیں ہوتی ہیں؟
دو	چار	گائے کے کتنے سینگ ہوتے ہیں؟

۲۔ صحیح جوڑ ملائیں:

دہان	دہی
دودھ	تیل
سرسوں	آٹا
گیہوں	چاول

تدریسی ہدایت: نظم ”پیاری گائے“ کو ترنم اور اداکاری کے ساتھ مل کر گائیں اور اس پر بات چیت کریں۔

۱۔ ایک فہرست بنا کر بتائیے کہ گائے کے دودھ سے کیا کیا بنتا ہے؟

۲۔ ایک فہرست بنا کر بتائیے کہ گائے کیا کیا کھاتی ہے؟

تدریسی ہدایت: نظم ”پیاری گائے“ کو ترنم اور اداکاری کے ساتھ مل کر گائیں اور نظم کے مطابق بات چیت کریں۔